

WEB出願の手引き (中学校受験版)



学校法人 明德義塾
明德義塾中学校

目次

WEB 出願手続きの流れ	1P
1. 新規登録（マイページ登録）情報の登録	2P
2. 入試日程・情報の確認から出願	5P
3. 検定料の支払い	9P
4. 受験票の印刷・当日持参	10P
5. 合格発表の確認・入学手続き	11P
6. 入学時納付金の納入	14P
合格発表後の事後連絡	15P

WEB 出願手続きの流れ

本校ホームページ（入学について／入試情報）

WEB 出願サイト（プラスシード）へアクセス

すでにプラスシードのアカウントを登録済みか

YES

NO

新規登録

プラスシードへログイン

入試日程一覧より、出願する入試日程を選択

出願ページへ進み必要事項を入力

検定料の支払い方法を選択

クレジットカード

コンビニ決済

ペイジー

カード情報の入力

入力内容を確認し、出願データを送信

※コンビニ決済・ペイジーの場合は、出願データ送信後に受付番号等が記載されたメールが、アカウント登録時のアドレスに届きます。

コンビニで支払い

金融機関 ATM
等で支払い

WEB 出願完了・受験票印刷

1

WEB 出願の手引き


新規登録（マイページ登録）

【注意事項】

- ・迷惑メール対策等でドメイン指定受信を設定されている場合は、「@seed.software」の受信を許可してください。
- ・中学と高校で分かれていますので、お間違えの無いようにしてください。

①本校ホームページ（入学について／入試情報）のリンクから、WEB出願（外部サイト）にアクセスしてください。

※Internet Explore からはアクセスできません（Microsoft Edge/google Chrome/Safari をご利用ください）



本校ホームページ
中学 WEB 出願は
コチラより



本校ホームページ
高校 WEB 出願は
コチラより

高校 WEB 出願はコチラより <https://seed.software/public/admission/meitoku-gijuku>
中学 WEB 出願はコチラより https://seed.software/public/admission/meitoku-gijuku_jr

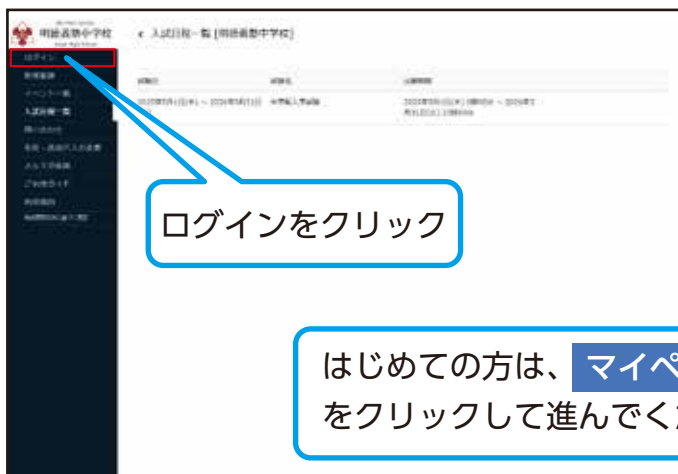
※QRコード・URLからアクセスするか、本校ホームページ（入学について／入試情報）をご覧ください。

※WEB出願（外部サイト）へのリンクは出願開始までに本校ホームページに掲載します。

②左側の黒バックの所のログインをクリックしてください。

登録した事のある方は、メールアドレスとパスワードでログインしてください。

はじめての方は、「マイページ登録」（画面下部）をクリックしてください。



③メールアドレスを入力し、利用規約をご確認いただき、「送信する」をクリックしてください。

送信する をクリックすると、
入力したアドレスに本登録 URL
が届きます。

④届いたメールを開き、メールに記載の URL をクリックしてください。

URL をクリック

【注意事項】

60分経過するとURLは無効になります。

⑤「次へ」をクリックし、「氏名」「ふりがな」「生年月日」「パスワード」「学校名」を入力して登録してください。



⑥「ログインする」をクリックしてください。



2

WEB 出願の手引き

入試日程・情報の確認から出願へ

①メニューの「入試日程一覧」(画面左側)を選択して、受験する試験名をクリックしてください。

試験日	試験名	出願期間
2025年3月1日(木)～2026年3月31日(火)	中学新入学試験	2025年3月1日(木) 0時00分～2026年3月31日(火) 23時59分
2025年12月6日(土)	中学海外入学試験	2025年11月10日(月) 0時00分～2025年12月31日(火) 23時59分
2026年2月14日(土)	中学前期入学試験	2026年1月26日(月) 0時00分～2026年2月10日(火) 23時59分
2026年2月21日(土)	中学後期入学試験	2026年2月1日(日) 0時00分～2026年2月20日(金) 23時59分

入試日程一覧を選択し、出願するいずれかの試験名をクリック

②出願に必要なもの等の確認をお願いします。

学校の送迎バスをご利用いただけます。

出願期間になると表示される **出願へ進む** をクリック

③ 出願情報を入力してください。入力後、「確認画面へ」をクリックしてください。

明徳義塾中学校

入学日誌一覧 - 日程詳細 - 出願

氏名等を変更する場合は「こちら」

氏名 明徳 文都
 ふりがな ぬいとく じろう
 性別 男性
 生年月日 平成28年06月04日

写真の準備

※の項目は必須項目です。抜かりのないようお願いします。

確認画面へ

氏名・ふりがな・性別・生年月日、中学校名等マイページ登録時の情報は「こちら」から変更可能です。

氏名・ふりがな・性別・生年月日・小学校は、マイページ登録時のものが表示されます。

事前に写真の準備をお願いします。
 写真のサイズは縦 800px 横 600px 以上
 (目安：縦 5.0 cm × 横 4.0 cm)
 ファイルサイズは 4MB まで
 ファイル形式は PNG、JPG、JPEG のいずれか

確認画面へ をクリック

※入力途中でも下書き保存で保存できます。

④出願内容の確認し、間違いがなければ、「送信する」をクリックしてください。

明德 次郎

イベント一覧

イベント申込状況

単位・通学バスの変更

問い合わせ

入試日程一覧

入試申込状況

受験情報の変更

アカウント情報

ご利用ガイド

お問い合わせ

お問い合わせ先

ログアウト

< 入試日程一覧 - 日程詳細 - 出願内容の確認

以下の内容で登録しますがよろしいですか？

※氏名等と変更する場合は「こちら」

入試情報

学校名	明德義塾中学校
試験名	中学進路入試試験
試験日	2025年12月6日(土)

出願情報

氏名	明德 次郎
ふりがな	めいとく じろう
性別	男性
生年月日	平成75年3月6日
郵便番号	000-0000
住所	〇〇県 〇〇市 〇〇町00番地 〇〇〇〇〇〇〇号
受験生写真	
電話番号	000-0000-0000
小学校名	〇〇市立〇〇〇小学校
出願区分	新橋入学生(中1)として
専修・通学生について	専修
入学後の入部希望クラブについて	希望
推薦制度の申請について	推薦制度を希望
兄弟姉妹の氏名	〇〇 〇〇
兄弟姉妹の学年	高1
【アンケート】当日の受験手段	自車持参
【アンケート1】自宅の電話番号	000-0000-0000
【アンケート2】当日の受験手段(自車含む)	自車持参
卒業認定の年月日	卒業認定
卒業年月	
卒業認定の年月	令和00年02月
保護者氏名	明德 一郎
保護者ふりがな	めいとく いらろう

支払いについて

合計金額	検定料	10,000円
	お支払い合計金額	10,000円(税込)
支払方法	ペイジー	

※ご利用開始は出願をキャンセルできません。
 ※お支払いされた検定料は一切返金できませんのでご注意ください。
 ※出願確認メールの中にペイジーの支払情報をお送りいたしますのでご確認ください。
 ※迷惑メール対策等でドメイン指定受信が設定されている場合は、『@goodsoftware』ドメイン指定受信するように設定してください。

申込データの送信と検定料の決済を行うにあたり、WEB出願システム「プラスシード」の利用規約に同意します

戻る
送信する

「送信する」ボタンをクリックした後、既記入の画面が表示されるまでに画面を離れたりブラウザの「戻る」ボタンをクリックしたりするとエラーメッセージが表示されますのでご注意ください。

利用規約をご確認ください。

送信する をクリックすると、事前登録の完了に移ります。

⑤出願・メール送信完了。



支払い方法は次のページへ

⑥支払いが終われば、下記のような表示に変わります。



3

WEB 出願の手引き

検定料の支払い

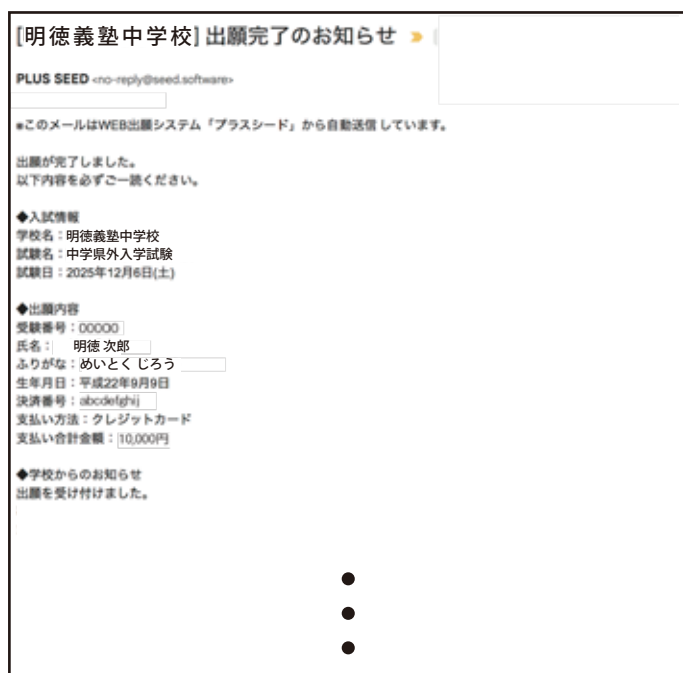


クレジットカードの場合

① 出願完了のメールを受信

プラスシード上でカード情報を入力しているので、出願完了と同時に支払い完了となります。

出願完了後、マイページ登録時のメールアドレス宛に以下のように出願完了メールが届きます。



**以上で検定料の支払いが完了となります。
支払いが完了するとプラスシード上で
受験票をダウンロードできるようになります。**

ペイジー・コンビニ決済の場合

① 振込・支払先情報記載メールを受信

差出人: PLUS SEED no-reply@seed.software
件名: [明德義塾中学校] ペイジー決済入金確認のお知らせ
日付: 2025/10/10 15:59:51
宛先:

※このメールはWEB出願システム「プラスシード」から自動送信しています。

ペイジー決済で検定料の入金を確認しました。
プラスシードのマイページより受験票の発行が可能です。
https://seed.software/student/admission/apply_detail/567830

◆入試情報
学校名: 明德義塾中学校
試験名: 中学県外入学試験
試験日: 2025年12月6日(土)

◆支払い者情報
受験番号: 00000
氏名: 明德 次郎
ふりがな: めいとく じろう
生年月日: 平成25年8月6日
決済番号: abcdefghij
支払い方法: ペイジー決済
支払い合計金額: 10,000円

こちらのメールは送信専用のため
ご返信いただいてもご連絡できませんのでご了承ください。

② 選択した支払方法に応じて支払い

- メールに記載の確認番号・受付番号等は、記載された期限まで有効です。
- 期限を過ぎた場合は支払いができませんので、必ず期限内にお支払いをお願いします。

③ 入金確認のメールを受信

4

WEB 出願の手引き


受験票の印刷・当日持参

【注意事項】

- ・事前に受験票を印刷していただき、試験当日にご持参ください。受験票は本校から発送致しません。
- ・試験当日までに入学試験要項記載の「入学試験に関する注意事項」をお読みください。
- ・受験票は、出願期間最終日の翌週からダウンロードできます。なお、出願書類の本校への到着、検定料の入金が確認できない場合はダウンロードできません。

①マイページの「入試出願状況」（画面左側）を選択し、「入学試験」をクリックしてください。

※入学検定料の支払いが確認されると、「検定料の支払い有無」が「入金済み」に変更され、受験票の印刷ができるようになります。



入学出願状況を選択し、
入学試験をクリック

②「受験票」をクリックしてください。

③A4 サイズ・白色の普通紙を使用して、「受験票」をカラー印刷し、切り取り線で切り取って、試験当日に持参してください。



受験票 をクリックすると、
PDF 形式でダウンロードができます。

氏名に外字がある場合は、
外字登録申請用紙 を
ダウンロードして下さい。

入試当日、受付にて提出してください。

WEB出願外字登録申請書

入試日程	高校校外受験入学試験
受験番号	11004
氏名	姓 徳 名 次郎

(※)字書きで記入してください。

姓	外字1個目
氏名 徳 (漢字)	
漢字以外の子音をカタカナで記入してください。	
徳	

外字2個目	外字3個目

この用紙に手書きで書き込み、
入試当日に持参してください。

受験票

受験番号	00000
氏名	明徳 次郎

QRコード

受験注意事項
 (1)本受験票は印刷用紙に準拠し、学校
 試験当日には必ず机上に宛先を
 してください。
 (2)印刷会費には記載用紙は含まれ
 ません。
 高知県須崎市須崎ノ内下中山160番地
 明徳義塾中学校

<親外入試> 明徳義塾中学校入学志願書(性)

受験番号	00000	区分	新規入学生(中1)として
寮生・通学生について	寮生	寮生	寮生
入学後の入部希望・クラブについて	剣道	兄弟姉妹割引制度	
親遇制度について		安部賞(親縁一名)	氏名(姓)
		氏名(姓)	氏名(姓)

よりがな	めいとくじろう	性別	男
志願者氏名	明徳 次郎		
よりがな	めいとくいちろう		
保護者氏名	明徳 一郎		
保護者氏名			
郵便番号	〒000-0000	電話	携帯番号 000-0000-0000
現住所	〇〇市〇〇区〇〇町〇〇番地 〇〇〇〇〇〇〇〇番号		
出身小学校	〇〇市立〇〇小学校		
備考			

所定の期間内に検定料の入金・提出書類の
WEB 提出が終了しましたら出願完了となります。

「受験票」を印刷する方法

①家庭用プリンタで印刷する。

※お手持ちのプリンターで印刷できます。A4 横タイプ

※設定方法については、プリンターの取扱説明書をご確認ください。

②コンビニエンスストアで印刷する。

①スマートフォンなどに専用アプリ（無料）をインストールする。

- 「ローソン」「ファミリーマート」「ポプラ」をご利用の場合は
PrintSmash（プリントスマッシュ）

使い方は右のQRコードから



- 「セブンイレブン」をご利用の場合は
かんたん netprint（ネットプリント）

使い方は右のQRコードから




5

WEB 出願の手引き

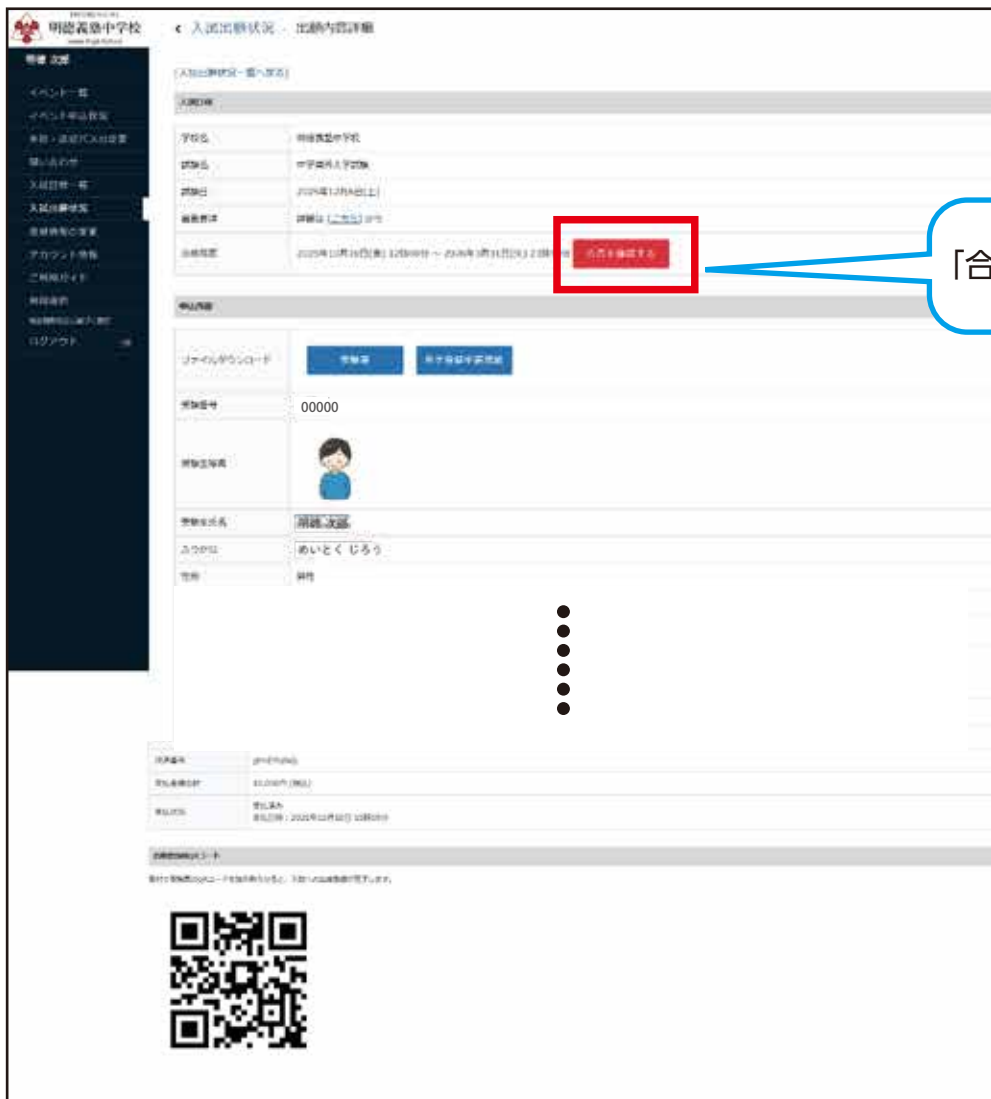
合格発表の確認・入学手続き

①マイページの「入試出願状況」（画面左側）を選択し、「入学試験」をクリックしてください。



入学出願状況を選択し、
入学試験をクリック

②「入試出願状況」出願内容詳細内の「合否を確認する」をご確認ください。



「合否を確認する」をクリック

※同じ学年で兄弟姉妹が受験している場合の確認方法

1. 「アカウント情報」をクリック
2. 「その他のプラスシード ID 一覧」から確認したい兄弟姉妹の「ログインする」をクリック
3. 「入試出願状況」で内容を確認

※スマホ等で確認する場合は、右上の三本線（メニュー）を押して操作してください。

③合否を確認するをクリックすると下記のような画面がでます。

明徳義塾中学校 Mitsuharu Junior High School

← 入試出願状況・出願内容詳細・合否確認

試験結果	
学校名	明徳義塾中学校
試験名	中学海外入学試験
受験番号	00000
氏名	明徳 次郎
結果	合格 中学合格通知書ダウンロード (入学手続きについて)ダウンロード
入学納付金	
納付生員証書提出状況	提出済み

1. 合格のためでございます。
上記の「入学手続きについて」をダウンロードして、ご確認ください。入学納付金を入学手続き期間内に決済代行システム (P-4800) によるクレジットカード決済、または銀行振り込みより納入して下さい。
○クレジットカード決済の場合はこちら
https://ssl.t-rop.com/eo/mitsuharu_gakuju_nyugakuten
○銀行振込の場合は下記口座へお振り込み下さい
※入金確認のため、お振込の際は、「受験番号」「受験者氏名」を併記頂き必ずお振込み致します。

学校名 明徳義塾中学校
銀行名 三井住友銀行 (支店番号コード0175)
支店名 高岡支店 (支店コード236)
口座種別 普通口座
口座番号 5196239
口座名義 学校法人明徳義塾
ガク メイトクモシユク

※申込料と銀行口座が異なります。ご注意ください。
2. 「合格通知書」以外の書類は、発送しません。

戻る [入学手続きへ進む](#)

合格・不合格と表記されます。

内容をご確認のうえ、入学時納付金を期日までに納付してください。

入学時納付金の納入

【注意事項】

・入学時納付金のお支払いは入学手続き期日までにお済ませください。

●入学時納付金は決済代行システム（F-REGI）によるクレジットカード決済、または銀行振込により納入してください。

●入学時納付金の決済金額は前ページ合否確認の画面から「入学手続きについて」を必ずご確認ください。

●クレジットカード決済の場合

①「入試出願状況」出願内容詳細内の「合否確認」からクレジットカード決済の場合はこちらの URL をクリック

②受験番号を入力後、「次へ」を押してください

③生徒氏名（カナ）、決済金額、クレジットカード情報、メールアドレスを入力後、「確認画面」を押してください。

④決済内容をご確認のうえ、「決済処理実行」を押してください。

メールアドレスを入力いただいた場合、「手続き完了のお知らせ」がメールにて届きますのでご確認ください。

受験者の氏名をカタカナで入力してください。

「入学手続きについて」をご確認いただき、金額を確認してご入力ください

【決済方法】



VISA、MasterCard、JCB、AmericanExpress、Diners Club のクレジットカード会社が発行するカードの利用が可能です。

お支払いは、通常のカード利用と同様の取扱いで口座引き落としとなります。引き落としは、申込み日の翌月又は翌々月となりますが、クレジットカード会社により異なりますので、利用明細書等でご確認ください。

●留意点

お申込み画面より必要事項をご入力のうえ、お申込みください。

決済手続き完了後は、納付者の都合によるお取り消し、ご変更、ご返金は一切承れませんのでご注意ください。

●銀行振込の場合

下記口座へお振り込み下さい。

※入金確認の為、お振込の際は、「受験番号」「受験者氏名」を併記頂きますようお願い致します。

銀行名 四国銀行（金融機関コード 0175）
支店名 高岡支店（支店コード 236）
口座種別 普通口座
口座番号 5146259
口座名義 学校法人明德義塾
ガク) メイトクギジュク

合格発表後の事後連絡

・プラスシードの入試出願状況の追加情報でお知らせする場合とご登録いただいたメールアドレスにメールでお知らせする場合があります。